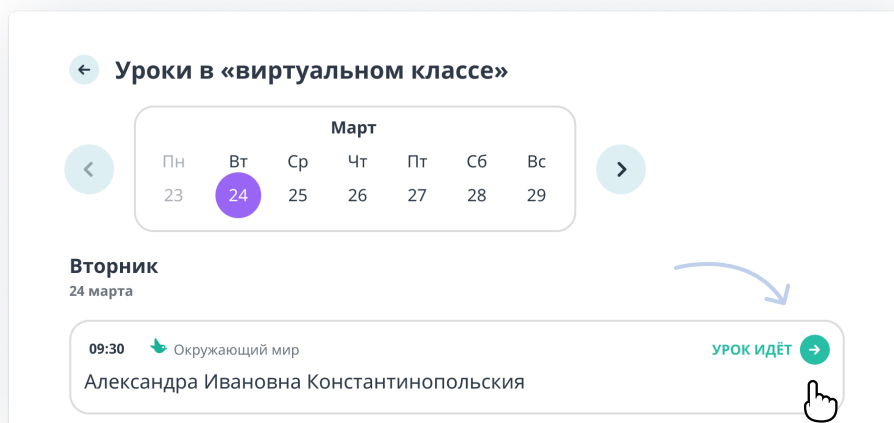


Как зайти в урок виртуального класса?

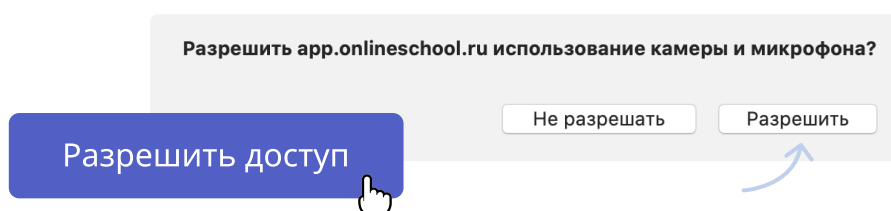
- В личном кабинете на сайте usni.ru нажми **иконку слева внизу**



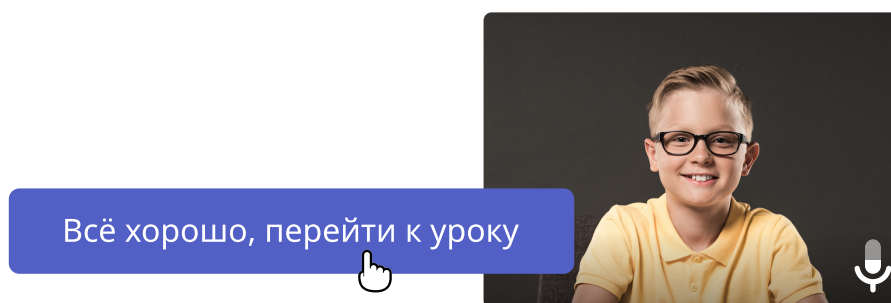
- В открывшемся разделе ты увидишь расписание уроков. Выбери нужный урок и нажми на **зелёную стрелку** напротив него. У урока будет статус **«Урок идёт»**.



- Откроется новое окно, нажми на кнопку **«Разрешить»**, чтобы дать доступ к камере и микрофону.



- Если ты видишь себя в камере и значок микрофона колеблется, то все хорошо. Можно **перейти к уроку**.



- Во время урока учитель может задавать тебе вопросы. Пользуйся **инструментами внизу экрана**, чтобы ответить.



Нажми на ладонь, чтобы **ответить на уроке**.



Нажми на маркер, чтобы сделать **запись на доске**.



Нажми на ластик, чтобы **стереть маркер**.